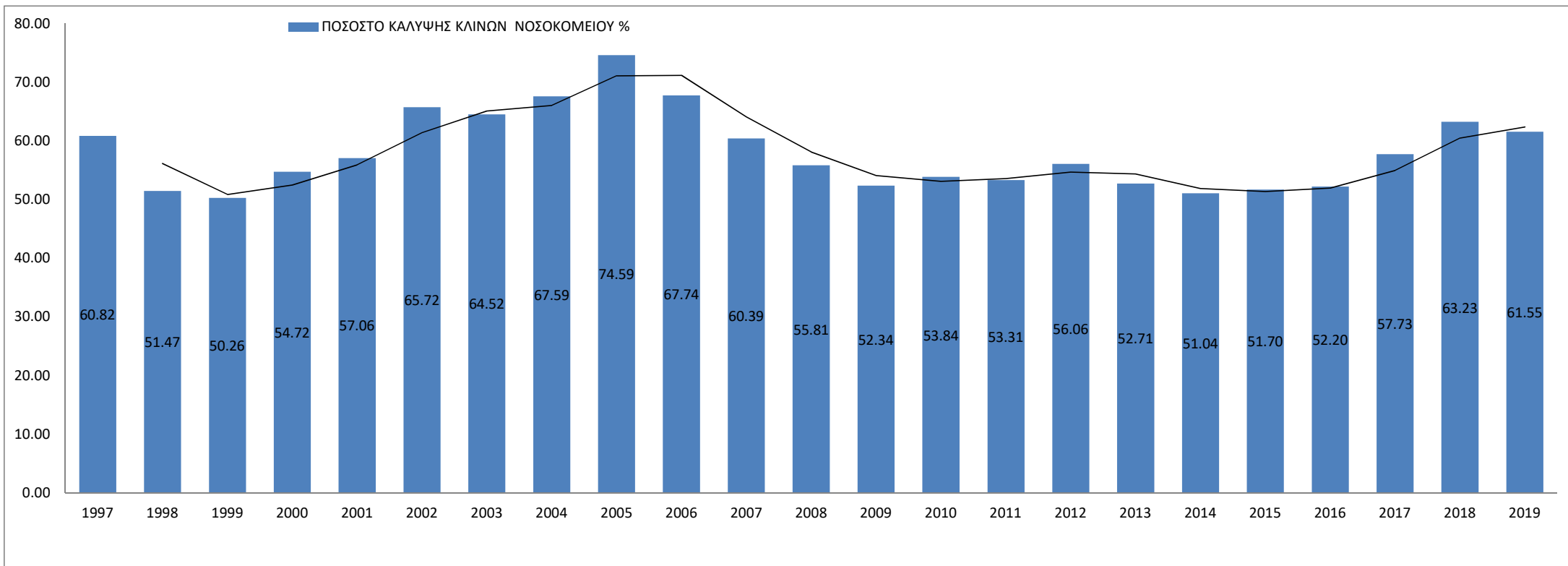


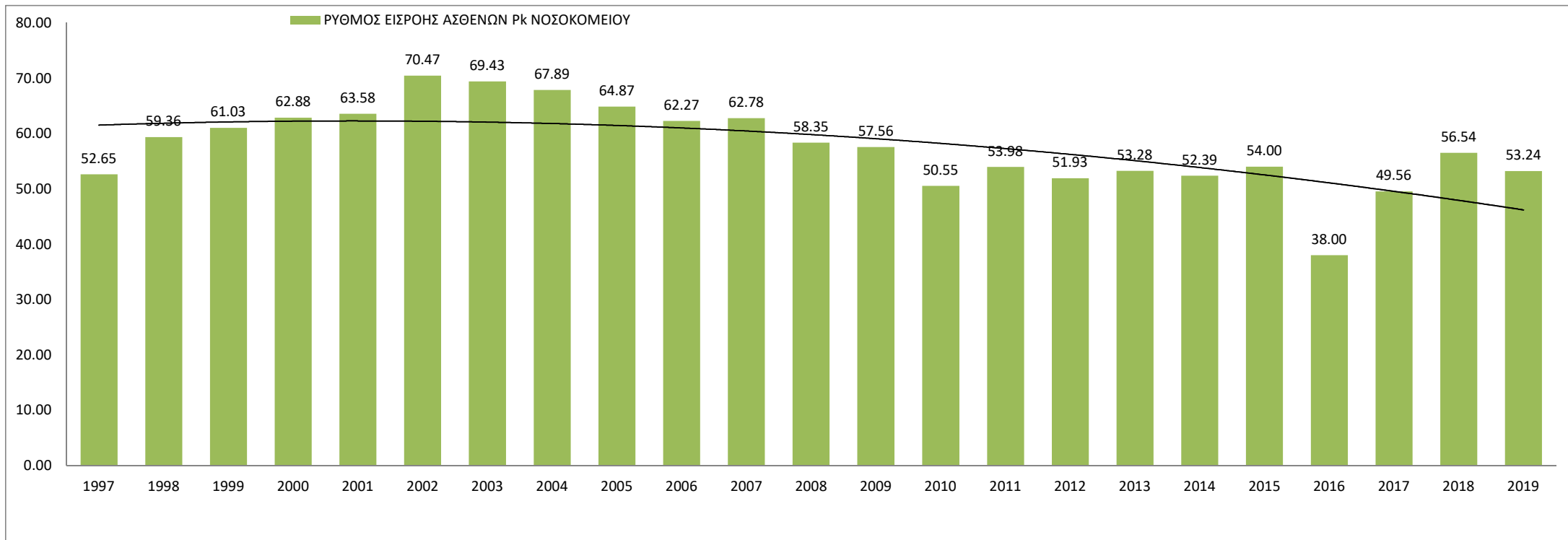
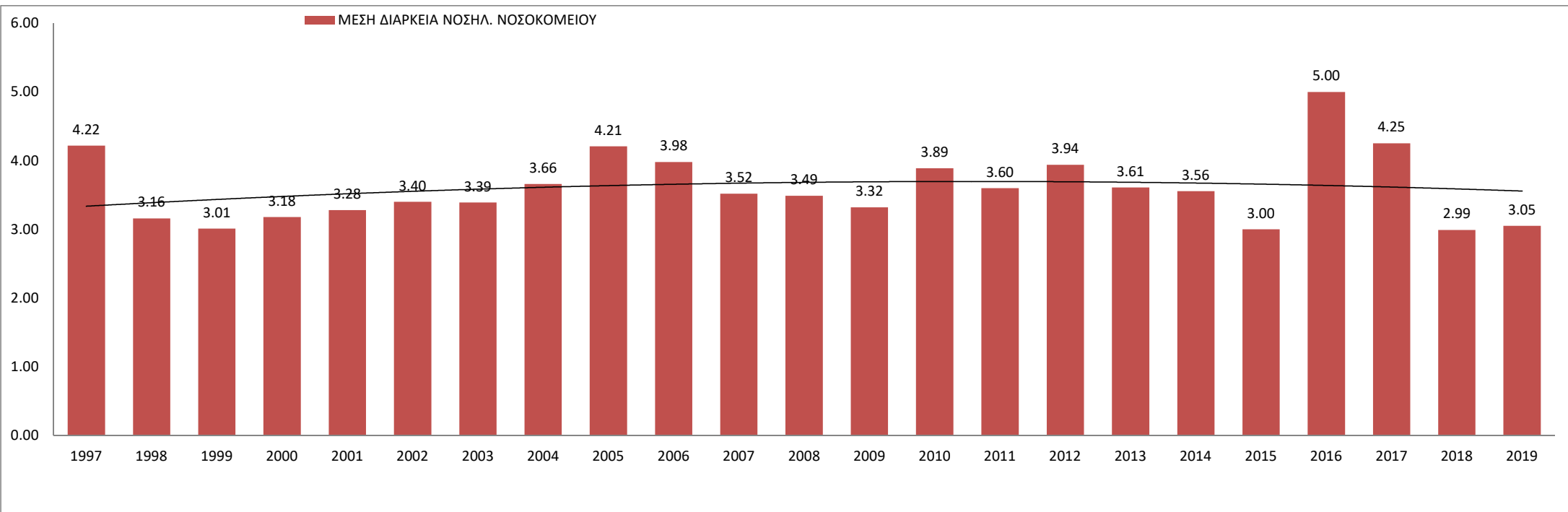
Ia. ΒΑΣΙΚΟΙ ΔΕΙΚΤΕΣ ΚΙΝΗΣΗΣ ΝΟΣΟΚΟΜΕΙΟΥ																								
	1997	1998	1999	2000	2001	2002	2003	2004	2005	2006	2007	2008	2009	2010	2011	2012	2013	2014	2015	2016	2017	2018	2019	
<b>A. ΠΑΘΟΛΟΓΙΚΟΣ ΤΟΜΕΑΣ</b>																								
1	ΠΟΣΟΣΤΟ ΚΑΛΥΨΗΣ ΚΛΙΝΩΝ ΠΑΘΟΛΟΓΙΚΟΥ ΤΟΜΕΑ %	69.80	66.52	56.43	64.12	66.26	75.14	72.58	75.77	77.75	73.28	67.25	64.00	58.35	60.02	64.94	65.88	64.66	70.73	67.40	64.80	68.28	62.80	60.75
2	ΜΕΣΗ ΔΙΑΡΚΕΙΑ ΝΟΣΗΛ. ΠΑΘΟΛΟΓΙΚΟΥ ΤΟΜΕΑ	5.33	4.75	4.50	4.63	4.98	3.37	3.53	3.74	4.13	4.29	3.72	3.69	3.77	4.00	3.79	3.94	3.96	3.89	4.00	4.00	3.74	2.59	3.65
3	ΡΥΘΜΟΣ ΕΙΣΡΟΗΣ ΑΣΘΕΝΩΝ Ρκ ΠΑΘΟΛΟΓΙΚΟΥ ΤΟΜΕΑ	47.81	51.16	45.79	50.54	48.60	81.29	74.98	74.63	68.69	62.58	66.14	63.31	56.56	54.71	62.57	61.03	59.67	66.35	63.00	55.00	66.66	68.00	54.23
4	ΔΙΑΣΤΗΜΑ ΕΝΑΛΛΑΓΗΣ ΠΑΘΟΛΟΓΙΚΟΥ ΤΟΜΕΑ	2.31	2.39	3.47	2.59	2.53	1.12	1.33	1.19	1.18	1.56	1.80	2.09	2.69	2.67	2.05	2.04	2.16	1.61	2.00	2.00	1.74	1,68	1.72
<b>B. ΧΕΙΡΟΥΡΓΙΚΟΣ ΤΟΜΕΑΣ</b>																								
1	ΠΟΣΟΣΤΟ ΚΑΛΥΨΗΣ ΚΛΙΝΩΝ ΧΕΙΡΟΥΡΓΙΚΟΥ ΤΟΜΕΑ %	51.84	36.41	44.53	45.31	47.85	56.30	56.45	59.41	71.42	62.02	53.39	42.48	41.76	42.94	41.91	46.18	41.23	30.38	33.70	26.30	31.91	50.90	50.60
2	ΜΕΣΗ ΔΙΑΡΚΕΙΑ ΝΟΣΗΛ. ΧΕΙΡΟΥΡΓΙΚΟΥ ΤΟΜΕΑ	4.30	2.89	3.14	3.58	3.59	3.43	3.23	3.57	4.29	3.67	3.30	3.21	2.82	3.72	3.36	3.58	3.19	2.94	3.00	3.00	2.72	3.00	3.03
3	ΡΥΘΜΟΣ ΕΙΣΡΟΗΣ ΑΣΘΕΝΩΝ Ρκ ΧΕΙΡΟΥΡΓΙΚΟΥ ΤΟΜΕΑ	44.02	45.95	51.73	46.15	48.69	59.85	63.88	61.16	60.87	61.78	59.09	48.30	54.12	42.10	45.56	47.08	47.14	37.76	44.00	36.00	42.80	51.93	50.64
4	ΔΙΑΣΤΗΜΑ ΕΝΑΛΛΑΓΗΣ ΧΕΙΡΟΥΡΓΙΚΟΥ ΤΟΜΕΑ	3.99	5.05	3.91	4.33	3.91	2.67	2.49	2.44	1.72	2.25	2.88	4.37	3.93	4.95	4.65	4.17	4.55	6.73	6.00	7.00	5.81	3.95	3.98
<b>Γ. ΝΟΣΟΚΟΜΕΙΟ</b>																								
1	ΠΟΣΟΣΤΟ ΚΑΛΥΨΗΣ ΚΛΙΝΩΝ ΝΟΣΟΚΟΜΕΙΟΥ %	60.82	51.47	50.26	54.72	57.06	65.72	64.52	67.59	74.59	67.74	60.39	55.81	52.34	53.84	53.31	56.06	52.71	51.04	51.70	52.20	57.73	63.23	61.55
2	ΜΕΣΗ ΔΙΑΡΚΕΙΑ ΝΟΣΗΛ. ΝΟΣΟΚΟΜΕΙΟΥ	4.22	3.16	3.01	3.18	3.28	3.40	3.39	3.66	4.21	3.98	3.52	3.49	3.32	3.89	3.60	3.94	3.61	3.56	3.00	5.00	4.25	2.99	3.05
3	ΡΥΘΜΟΣ ΕΙΣΡΟΗΣ ΑΣΘΕΝΩΝ Ρκ ΝΟΣΟΚΟΜΕΙΟΥ	52.65	59.36	61.03	62.88	63.58	70.47	69.43	67.89	64.87	62.27	62.78	58.35	57.56	50.55	53.98	51.93	53.28	52.39	54.00	38.00	49.56	56.54	53.24
4	ΔΙΑΣΤΗΜΑ ΕΝΑΛΛΑΓΗΣ ΝΟΣΟΚΟΜΕΙΟΥ	2.72	2.98	2.97	2.63	2.47	1.78	1.87	1.76	1.43	1.90	2.31	2.78	3.02	3.33	3.16	3.09	3.24	3.41	3.00	5.00	3.11	2.85	2.94

Ο ρυθμός εισροής ασθενών Ρκ μετράει το ρυθμό με τον οποίο χρησιμοποιούνται τα κρεβάτια σε μια χρονική περίοδο. Εκφράζεται σε αριθμό ανά κρεβάτι ανά μονάδα χρόνου.

Μετράει την έκταση της αξιοποίησης της Νοσοκομειακής υποδομής, δηλαδή πόσοι ασθενείς χρησιμοποιούν το κάθε κρεβάτι του Νοσοκομείου.

Το διάστημα εναλλαγής μετράει το ρυθμό εναλλαγής των ασθενών ή το μέσο αριθμό ημερών που μένει κενό ένα κρεβάτι. Εκφράζεται σε αριθμό ημερών.





ΔΙΑΣΤΗΜΑ ΕΝΑΛΛΑΓΗΣ ΝΟΣΟΚΟΜΕΙΟΥ

