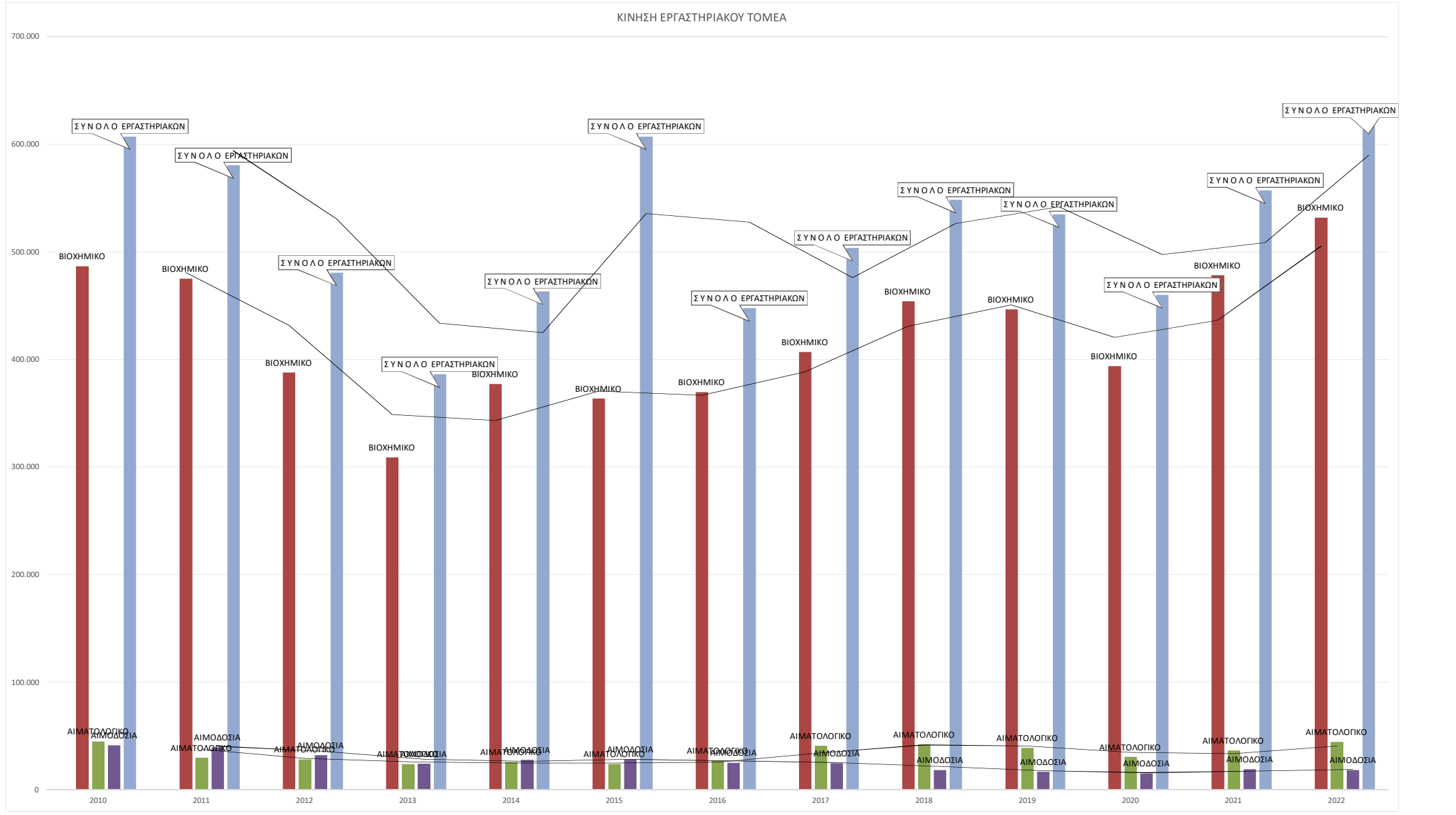
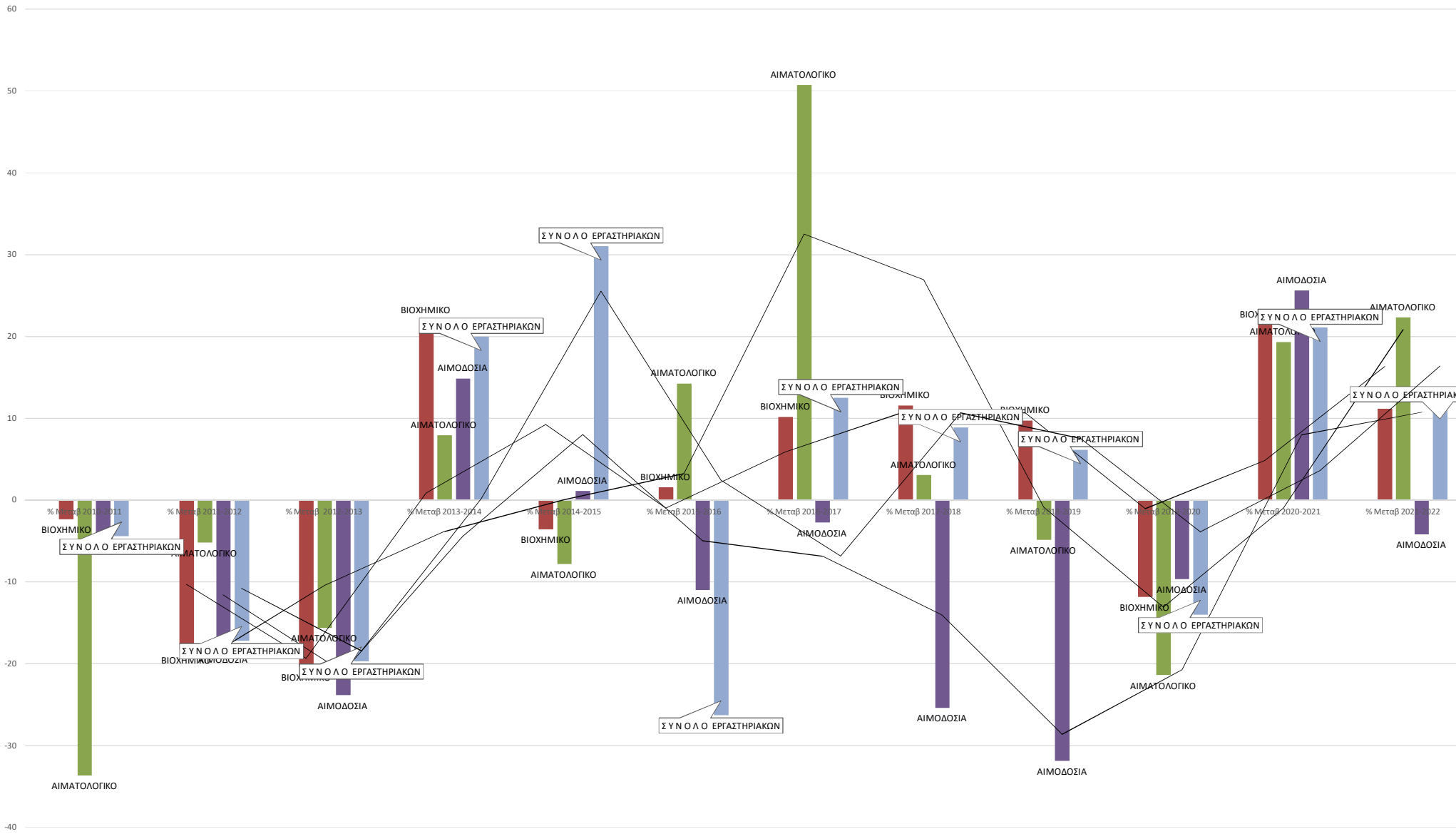


III.	ΚΙΝΗΣΗ ΕΡΓΑΣΤΗΡΙΑΚΟΥ ΤΟΜΕΑ																								
ΕΡΓΑΣΤΗΡΙΟ	2010	2011	% Μεταβ 2010-2011	2012	% Μεταβ 2011-2012	2013	% Μεταβ 2012-2013	2014	% Μεταβ 2013-2014	2015	% Μεταβ 2014-2015	2016	% Μεταβ 2015-2016	2017	% Μεταβ 2016-2017	2018	% Μεταβ 2017-2018	2019	% Μεταβ 2018-2019	2020	% Μεταβ 2019-2020	2021	% Μεταβ 2020-2021	2022	% Μεταβ 2021-2022
ΜΙΚΡΟΒΙΟΛΟΓΙΚΟ																									
ΒΙΟΧΗΜΙΚΟ	486.666	475.250	-2.35	388.182	-18.32	309.218	-20.34	377.275	22.01	363.924	-3.54	369.640	1.57	407.198	10.16	454.244	11.55	446.850	9.74	394.041	-11.82	478.557	21.45	531.970	11.16
ΑΙΜΑΤΟΛΟΓΙΚΟ	45.118	29938	-33.65	28.385	-5.19	23948	-15.63	25.843	7.91	23832	-7.78	27221	14.22	41040	50.77	42314	3.10	39045	-4.86	30692	-21.39	36630	19.35	44818	22.35
ΑΙΜΟΔΟΣΙΑ	41.455	39395	-4.97	32.207	-18.25	24535	-23.82	28.180	14.86	28495	1.12	25364	-10.99	24673	-2.72	18405	-25.40	16815	-31.85	15191	-9.66	19085	25.63	18290	-4.17
ΑΚΤΙΝΟΛΟΓΙΚΟ	31.955	33.951	6.25	30.493	-10.19	26.931	-11.68	31.238	15.99	27.640	-11.52	23.877	-13.61	28.601	19.78	30.023	4.97	29.085	1.69	16.826	-42.15	19.441	15.54	23.386	20.29
Σ.Τ.	2337	2176	-6.89	1658	-23.81	1648	-0.60	1046	-36.53	1507	44.07	1792	18.91	2447	24.47	3633	48.47	3275	33.84	3370	2.90	3576	6.11	3704	3.58
Σ Υ Ν Ο Λ Ο ΕΡΓΑΣΤΗΡΙΑΚΩΝ	607531	580.710	-4.41	480925	-17.18	386280	-19.68	463582	20.01	607531	31.05	447894	-26.28	503959	12.52	548619	8.86	535070	6.17	460120	-14.01	557289	21.12	622168	11.64
Σ Υ Ν Ο Λ Ο ΑΚΤΙΝΟΛΟΓΙΚΩΝ	34292	36127	5.35	32151	-11.01	28579	-11.11	32284	12.96	29147	-9.72	25669	-11.93	31048	20.96	33656	8.40	32360	4.23	20196	-37.59	23017	13.97	27090	17.70

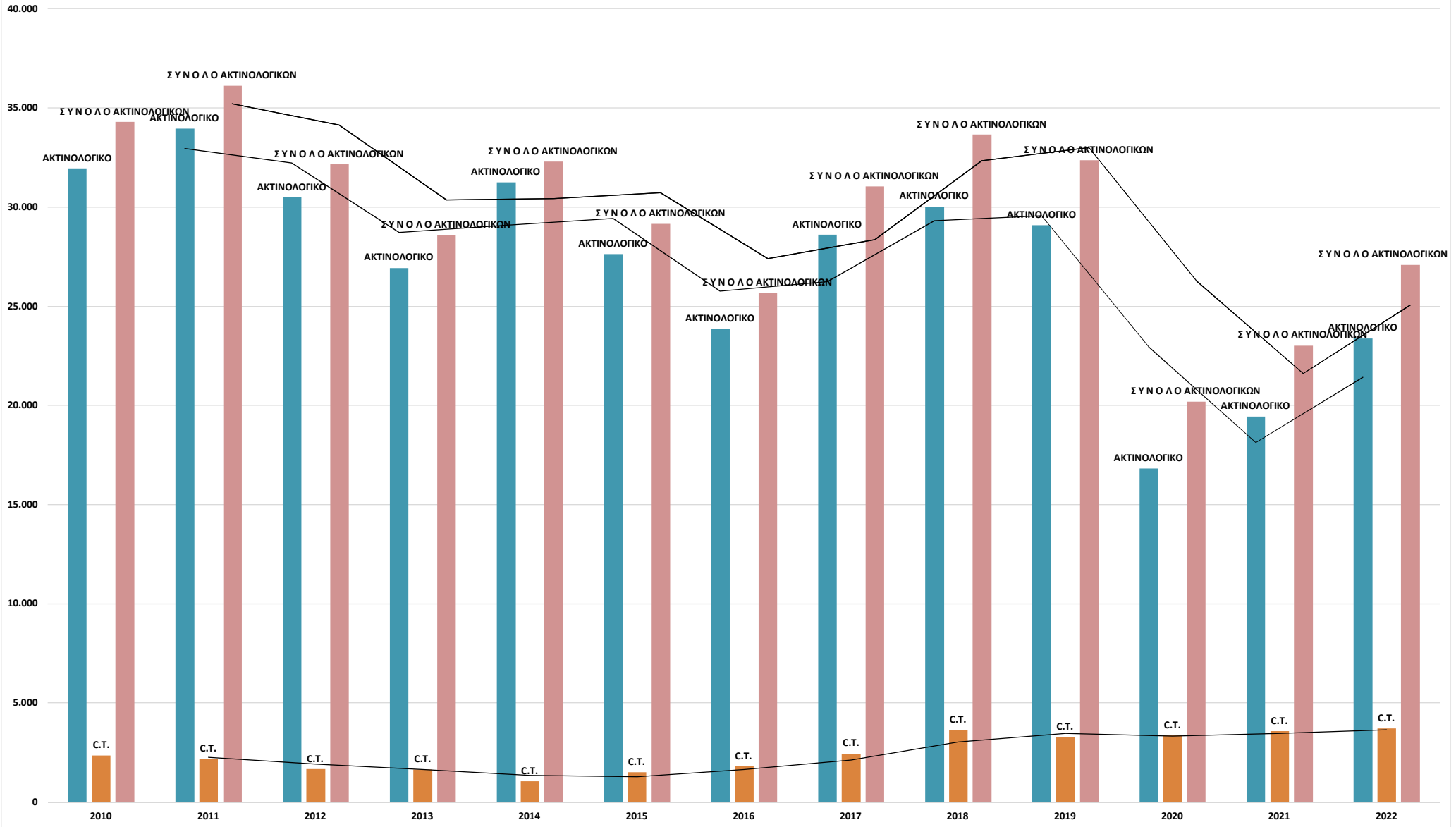
ΚΙΝΗΣΗ ΕΡΓΑΣΤΗΡΙΑΚΟΥ ΤΟΜΕΑ



ΚΙΝΗΣΗ ΕΡΓΑΣΤΗΡΙΑΚΟΥ ΤΟΜΕΑ



ΚΙΝΗΣΗ ΕΡΓΑΣΤΗΡΙΑΚΟΥ ΤΟΜΕΑ



ΚΙΝΗΣΗ ΕΡΓΑΣΤΗΡΙΑΚΟΥ ΤΟΜΕΑ

